

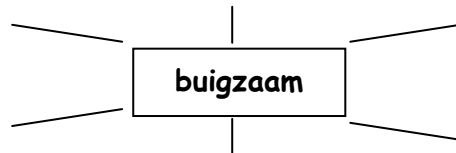
Naam:

Groep/klas:

Buigzaam of stijf

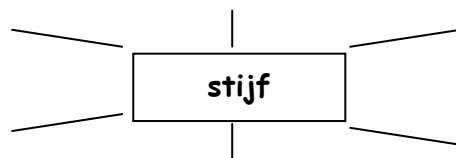
Opgave 1 - Woordweb maken

Vul het woordweb in met woorden uit de tekst die passen bij het woord 'buigzaam'.



Opgave 2 - Woordweb maken

Maak nu nog een woordweb maar dan met het woord 'stijf'.



Opgave 3 - Puzzelen met woorden

Zoek het nieuwe woord dat past bij dit boekje. Gebruik deze woorden:

deegroller, plastic, rubber, moersleutel, doorbuigen, hard, stijf, zacht

1. Een elastiekje is van **r**..... en is erg buigzaam.
2. Stijve dingen zoals een brug, kunnen niet **d**.....
3. Iets wat niet kan buigen, is **s**.....
4. Om deeg mee te rollen gebruiken we een heel stijve **d**.....
5. Wol is **z**..... en buigzaam.
6. Een houten lepel is stijf en **h**.....
7. Speelgoed wordt vaak gemaakt van **p**..... en kan buigzaam en stijf zijn.
8. Om bouten vast te maken gebruik je een **m**..... die stijf en hard is.

		1		u			e						
2		o	o			u	i		e				
		3			i								
	4		e	e			o			e			
		5			a								
		6			a								
	7				a			i					
		8			o	e				e	u		e

Dingen die niet stijf zijn, zijn meestal wel

Naam:

Groep/klas:

Opgave 4 - Wat hoort bij elkaar?

Wat hoort bij elkaar? Trek de lijnen!

moersleutel	stijf
steen	stijf
plastic stoel	buigzaam
glazen fles	hard
houten lepel	buigzaam
rietje	buigzaam
polsstok	stijf

Opgave 5 - Spreekwoorden over buigzaam en stijf

Zoek de spreekwoorden en de betekenissen bij elkaar. Zet de letters achter de zinnen en dan komt er een nieuw woord.

- Hij is zo stijf als een plank. **(r)**
- Nee, ik houd mijn poot stijf. **(k)**
- Dat is veel geschreeuw en weinig wol. **(n)**
- Je kunt een schaap het beste scheren als het wol heeft. **(k)**
- Hij is door de wol geverfd. **(e)**
- Zij klaagt altijd steen en been. **(e)**

Hij is helemaal niet lenig. (...)

Ze klaagt eigenlijk altijd en overal. (...)

Nee, ik wil het niet anders doen. (...)

Je kunt iets het beste aanpakken als het de tijd er voor is. (...)

Het lijkt heel wat, maar je hebt er maar weinig aan. (...)

Het woord is wat je met je sokken kunt doen (zie ook blz. 11):

Opgave 6 - Zoek de plaatjes

Op blz. 22 staan afbeeldingen.

Daarvan zijn er buigzaam:

De niet buigzame dingen zijn:

Opgave 7 - Zoek de woorden

Het woord 'rekken' betekent dat je

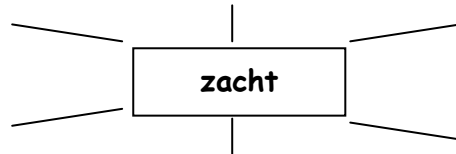
Naam:

Groep/klas:

Zacht of hard

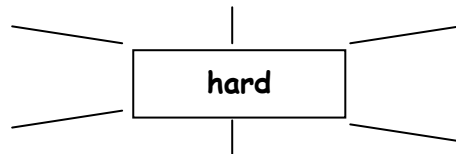
Opgave 1 - Woordweb maken

Vul het woordweb in met woorden uit de tekst die passen bij het woord 'zacht'.



Opgave 2 - Woordweb maken


Maak nu nog een woordweb maar dan met het woord 'hard'.



Opgave 3 - Puzzelen met woorden

 Zoek het nieuwe woord dat past bij dit boekje. Gebruik deze woorden:
hard, zacht, brug, spons, handdoek, muts, glas, klei.

1. Iets wat niet zacht is, is **h**.....
2. Een **s**..... gebruik je om iets schoon te maken en is zacht.
3. Katoen, dat aan een katoenplant groeit, is heel **z**.....
4. Een **m**..... voelt lekker zacht aan op je hoofd en houdt je hoofd warm.
5. Een **b**..... moet heel sterk en hard zijn.
6. **G**..... kan zomaar breken, maar is ook heel sterk en soms erg zwaar.
7. Een lekker zachte **h**..... om je af te drogen.
8. Van modder maken we **k**..... en die vormen we tot mooie dingen.



Een hele grote steen noemen we ook wel een

Naam:

Groep/klas:

Opgave 4 - Wat hoort bij elkaar?

Wat hoort bij elkaar? Trek de lijnen!

brug	zacht
rotsblok	zacht
veertje	zacht
wollen trui	zacht
grote boot	hard
knuffelbeer	hard
klei	hard

Opgave 5 - Spreekwoorden over zacht en hard

Zoek de spreekwoorden en de betekenissen bij elkaar. Zet de letters achter de zinnen en dan komt er een nieuw woord.

- Dat was voor mij een eitje. **(k)**
- Zo zacht als dons. **(t)**
- Zo hard als diamant. **(n)**
- We gaan een harde noot kraken. **(a)**
- Holle vaten klinken vaak heel hard. **(o)**
- Je kunt beter hard blazen dan je mond verbranden. **(e)**

Dat vond ik helemaal geen moeilijk karwei. (...)

We gaan een moeilijk karwei regelen. (...)

Heel erg zacht. (...)

Domme mensen roepen vaak het hardst. (...)

Je kunt beter een beetje voorzigtiger zijn. (...)

Heel erg hard. (...)

Het woord is zacht en groeit aan een struik:

Opgave 6 - Zoek de plaatjes

Op blz. 22 staan afbeeldingen.

Daarvan zijn er zacht:

De harde dingen zijn:

Opgave 7 - Zoek de woorden

Het woord 'samendrukken' betekent dat je iets

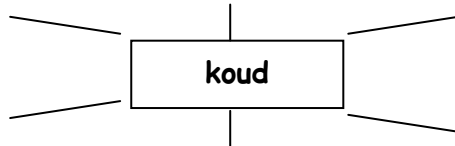
Naam:

Groep/klas:

Koud of heet

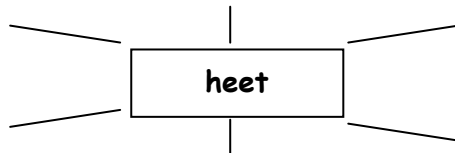
Opgave 1 - Woordweb maken

Vul het woordweb in met woorden uit de tekst die passen bij het woord 'koud'.



Opgave 2 - Woordweb maken

Maak nu nog een woordweb maar dan met het woord 'heet'.



Opgave 3 - Puzzelen met woorden

Zoek het nieuwe woord dat past bij dit boekje. Gebruik deze woorden: **ijspegels, chocolade, glas, bevroren, warm, ijsberg, verhit,**

1. **G**..... wordt gemaakt door heel heet zand.
2. Niet koud, niet heel heet, maar lekker **w**.....
3. Een **ij**..... drijft in water en is heel koud.
4. Als je een stuk **ch**..... warm maakt, verandert het van vorm.
5. Iets wat warm gemaakt wordt, wordt **v**.....
6. Bevroren water aan een dakrand zien wij als **ij**.....
7. Water dat heel koud wordt en ijs wordt, is **b**.....

		1			a		
		2		a			
	3	i				e	
4			o		o		a e
5		e			i		
	6	i				e	e
7		e		o		e	

Dingen die we heel warm maken, kunnen

Naam:

Groep/klas:

Opgave 4 - Wat hoort bij elkaar?

Wat hoort bij elkaar? Trek de lijnen!

sneeuwpop
ijspegels
kaarslicht
kopje thee
brandende lamp

koud
warm
koud
warm
heet

Opgave 5 - Spreekwoorden over koud en heet

Zoek de spreekwoorden en de betekenissen bij elkaar. Zet de letters achter de zinnen en dan komt er een nieuw woord.

1. Dat is een wel heel heet ijzer. **(i)**
2. De soep wordt nooit zo heet gegeten als ze wordt opgediend. **(h)**
3. Je moet het ijzer smeden als het heet is. **(t)**
4. Dat raakt me de koude kleren niet. **(e)**
5. Wat een onnodige koude drukte. **(t)**

Iets is nooit zo erg als het eerst lijkt. (...)

Dat wordt een heel moeilijk karwei om op te lossen. (...)

Wat een gedoe om niks. (...)

Je moet de zaken aanpakken als het het beste uitkomt. (...)

Daar maak ik me helemaal niet druk om. (...)

Het woord is juist niet koud:

Opgave 6 - Zoek de plaatjes.

Op blz. 22 staan afbeeldingen.

Daarvan zijn er warm:

De koude dingen zijn:

Drie dingen kun je eten of drinken:

Opgave 7- Zoek de woorden.

Het woord smelten betekent

Dingen uit het boekje die kunnen smelten zijn:

.....

.....

.....

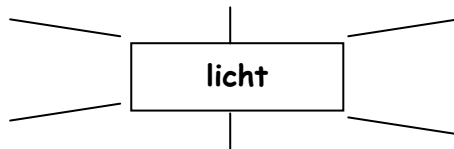
Naam:

Groep/klas:

Licht of zwaar

Opgave 1 - Woordweb maken

Vul het woordweb in met woorden uit de tekst die passen bij het woord 'licht'.



Opgave 2 - Woordweb maken

Maak nu nog een woordweb maar dan met het woord 'zwaar'.



Opgave 3 - Wat hoort bij elkaar?

Wat hoort bij elkaar? Trek de lijnen!

vrachtauto
boomstam
takken
kast
boek
bloem
klerenkast
knuffelbeer
massief

licht
licht
zwaar
zwaar
zwaar
zwaar
zwaar
licht
licht

Opgave 4 - Zoek de plaatjes

Op blz. 22 staan afbeeldingen.

Daarvan zijn er licht:

Het zware ding is:

Naam:

Groep/klas:

Opgave 5 - Puzzelen met woorden

Zoek het nieuwe woord dat past bij dit boekje. Gebruik deze woorden:
licht, zwaar, stenen, kast, beeld, veertje, tafelkleed, auto, tak, boomstam, weegschaal.

1. Een om je kleren in te leggen is meestal erg zwaar.
2. Sommige materialen zijn erg zwaar, zoals met mos begroeide
3. Ook een waar we in rijden is altijd erg zwaar.
4. Over de tafel leggen we een wat altijd heel licht is.
5. Een stenen beeld is en zwaar.
6. Zo licht als een
7. Takken zijn vaak gemakkelijk te tillen en dus
8. Maar de hele is vaak zwaar en niet te tillen zonder een machine.
9. Op een kun je goed wegen wat iets weegt.
10. Een massief kun je niet zomaar verplaatsen.
11. Een vrachtauto is natuurlijk heel erg

				1		a			
2			e		e				
		3	a	u		o			
		4	a		e			e	e
5	a		i	e					
		6	e	e				e	
		7	i						
		8	o	o			a		
		9	e	e			a	a	
		10	e	e					
11			a	a					

Van boven naar beneden staat 'iemand' die heel erg licht en zacht is:
 Je

Opgave 6 - Zoek de woorden

Het woord 'metaal' betekent dat het een

.....

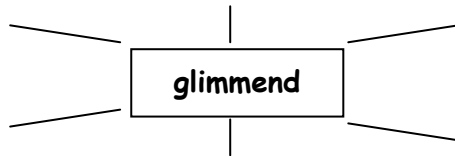
Naam:

Groep/klas:

Glimmend of dof

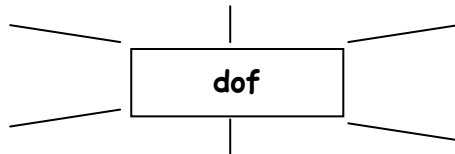
Opgave 1 - Woordweb maken

Vul het woordweb in met woorden uit de tekst die passen bij het woord 'glimmend'.



Opgave 2 - Woordweb maken


Maak nu nog een woordweb maar dan met het woord 'dof'.



Opgave 3 - Puzzelen met woorden

Zoek het nieuwe woord dat past bij dit boekje. Gebruik deze woorden: **glimmend, dof, weerkaatsen, steen, diamant, spiegel, sokken.**

1. Een zoals een diamant kan heel goed glimmen.
2. Glimmende dingen het licht dat er op valt.
3. Als het niet glimmend is, noemen we het
4. Een diamant is een steen die heel is.
5. In een zie je jezelf terug.
6. Maar je zijn dof en ruw.
7. Een glimt niet alleen, maar is ook nog eens heel erg hard.



Van boven naar beneden staat een glimmend instrument waar je jezelf in terug ziet:

.....



Naam:

Groep/klas:

Opgave 4 - Wat hoort bij elkaar?

Wat hoort bij elkaar? Trek de lijnen!

rots	glimmend
diamant	dof
boombast	glimmend
trompet	dof
ramen	dof
sokken	glimmend

Opgave 5 - Spreekwoorden over glimmend en dof

Zoek de spreekwoorden en de betekenissen bij elkaar. Zet de letters achter de zinnen en dan komt er een nieuw woord.

1. Hij klaagt steen en been. **(d)**
2. Dit ligt me als een steen op de maag. **(f)**
3. Een ezel stoot zich in het gemeen geen twee keer aan dezelfde steen. **(o)**

Hij zeurt en klaagt altijd. (...)

Iemand die slim is maakt geen twee keer dezelfde fout. (...)

Dat vind ik een heel groot probleem. (...)

Het glimt niet maar het is:

Opgave 6 - Zoek de woorden

Het woord 'glimmend' betekent dat iets..... is en dat het licht

Een steen kan zowel zijn als

Een gewone steen op het strand zal zijn en een diamant zal

Dofte dingen zijn vaak ook (zie blz. 9):

Opgave 7 - Maak een woordketting

Begin het volgende woord steeds met de laatste letter van het vorige woord. Gebruik deze woorden: **steen, roos, zilverpapier, schors.**

.....



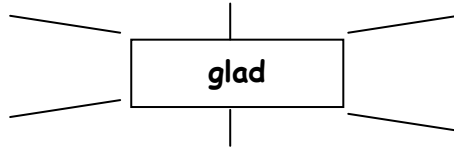
Naam:

Groep/klas:

Glad of oneffen

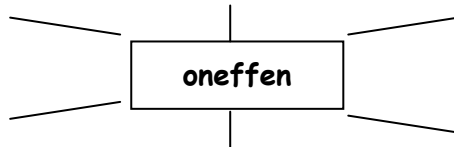
Opgave 1 - Woordweb maken

Vul het woordweb in met woorden uit de tekst die passen bij het woord 'glad'.



Opgave 2 - Woordweb maken

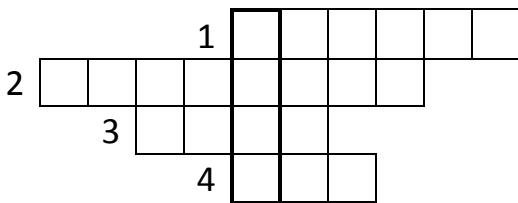
Maak nu nog een woordweb maar dan met het woord 'oneffen'.



Opgave 3 - Puzzelen met woorden

Zoek het nieuwe woord dat past bij dit boekje. Gebruik deze woorden: **dof, glazen, ijsvloer, vlak.**

1. **G** vazen zijn meestal glad en vlak.
2. Op een glimmende en gladde **ij**..... kun je schaatsen.
3. Geschuurde planken zijn **v**.....
4. Boomschors is meestal **d**.....



Van boven naar beneden staat wat ijs altijd is:

Opgave 4 - Wat hoort bij elkaar?

Wat hoort bij elkaar? Trek de lijnen!

ijs
glas
ribbelkarton
fietsband

oneffen
oneffen
glad
glad

Naam: _____

Groep/klas: _____

Opgave 5 - Spreekwoorden over glad en oneffen

Zoek de spreekwoorden en de betekenissen bij elkaar. Zet de letters achter de zinnen en dan komt er een nieuw woord.

1. Hij is op glad ijs. **(o)**
2. Hij is zo glad als een aal. **(f)**
3. Deze keer springt hij echt uit de band. **(n)**
4. Ze doet dat aan de lopende band. **(f)**
5. Hij is omgedraaid als een blad aan de boom. **(e)**
6. Hij leeft als een boom zonder blad. **(n)**
7. Je hoeft geen blad voor de mond te nemen. **(e)**

Hij is heel gevaarlijk bezig. (...)

Deze keer doet hij echt heel erg gek. (...)

Je hoeft niets achter te houden en kunt gewoon zeggen wat je wilt zeggen. (...)

Hij is sluw en niet te betrappen op iets fouts. (...)

Zij doet dat steeds weer. (...)

Hij is heel erg snel van mening veranderd. (...)

Hij heeft weinig plezier in zijn leven. (...)

Niet glad, maar:

Opgave 6 - Zoek de woorden

Het woord 'dof' betekent dat ietsis.

Op blz. 16 en 17 staan veel dingen die zijn. Minstens twee dingen die zijn. Wat we kunnen dragen als kleding of schoenen zijn

Opgave 7 - Zoek de woorden bij elkaar

Sommige dingen in het boek komen in de natuur voor en andere worden door mensen gemaakt. Welk woord hoort waar?

boomblad, laarzen, glas, steen, boomstam, meubels, karton, ijs, appel, ananas, schoenen, kastanje.

Wat in de natuur voor komt:

.....
.....

Wat mensen maken:

.....
.....

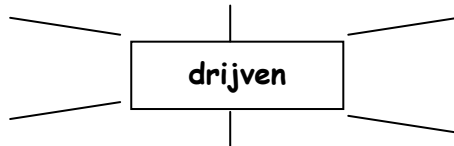
Naam:

Groep/klas:

Drijven of zinken

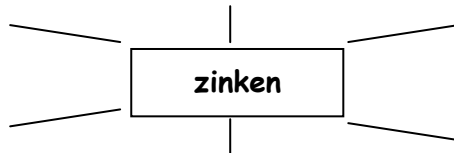
Opgave 1 - Woordweb maken

Vul het woordweb in met woorden uit de tekst die passen bij het woord 'drijven'.



Opgave 2 - Woordweb maken

Maak nu nog een woordweb maar dan met het woord 'zinken'.

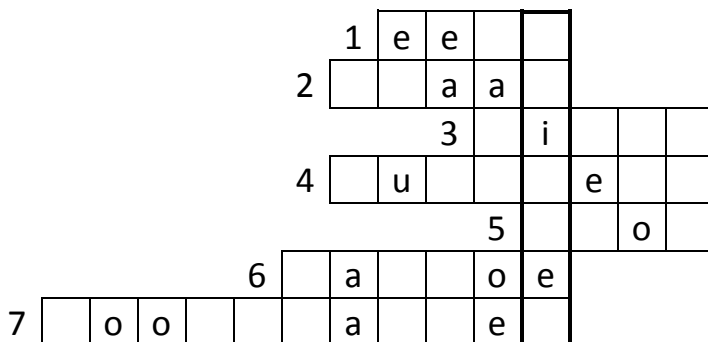


Opgave 3 - Puzzelen met woorden

Zoek het nieuwe woord dat past bij dit boekje. Gebruik deze woorden:

muntjes, bamboe, eend, vlot, zwaar, licht, boomstammen.

1. In het bad drijft een plastic
2. Metaal kan heel licht zijn maar is meestal heel en zinkt dus.
3. Dingen die zijn drijven meestal, zoals een veertje.
4. In vijvers zie je vaak die gezonken zijn omdat metalen zwaar zijn en zinken.
5. Een maak je van iets dat drijft zoals boomstammen of bamboe.
6. Een vlot van maak je altijd plat waardoor het drijft.
7. Een vlot van grote kan zomaar een grote rivier af en niet zinken.



Dingen die niet zinken blijven dus.....

Naam:

Groep/klas:

Opgave 4 - Wat hoort bij elkaar?

Wat hoort bij elkaar? Trek de lijnen!

boomstammen	drijven
bootanker	drijven
bamboe	drijven
veertje	zinken
muntjes	zinken

Opgave 5 - Spreekwoorden over zinken en drijven.

Zoek de spreekwoorden en de betekenissen bij elkaar. Zet de letters achter de zinnen en dan komt er een nieuw woord.

1. Een klein lek kan een groot schip laten zinken. **(e)**
2. Drijven als een baksteen. **(w)**
3. Er kunnen geen twee kapiteins zijn op een schip. **(r)**
4. Zo licht als een veertje. **(a)**
5. Jij zou best eens voor mij in de fles kunnen vallen. **(t)**

Helemaal niet kunnen drijven. (...)

Heel erg licht zijn. (...)

Jij zou mij best eens kunnen helpen. (...)

Een klein probleem kan grote gevolgen hebben. (...)

Er kan er maar één de leiding hebben. (...)

Het woord tussen haakjes is:

Opgave 6 - Zoek de plaatjes

Op blz. 22 staan afbeeldingen.

Daarvan zullen er blijven drijven, namelijk

En er zullen waarschijnlijk direct zinken en één misschien. Wat zinkt er direct:

.....

En wat blijft misschien toch wel drijven? De

Opgave 7 - Zoek de woorden

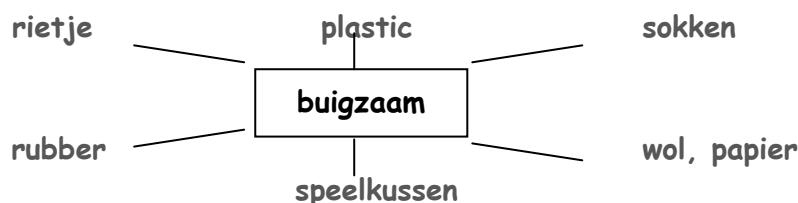
Het woord massief betekent

Het woord oppervlakte (van bijv. water) betekent

Buigzaam of stijf

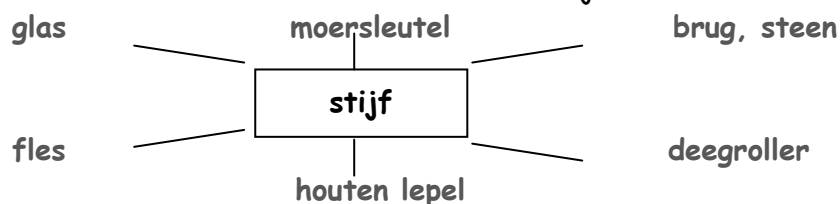
Opgave 1 - Woordweb maken

Vul het woordweb in met woorden uit de tekst die passen bij het woord 'buigzaam'.



Opgave 2 - Woordweb maken

Maak nu nog een woordweb maar dan met het woord 'stijf'.



Opgave 3 - Puzzelen met woorden

Zoek het nieuwe woord dat past bij dit boekje. Gebruik deze woorden:

deegroller, plastic, rubber, moersleutel, doorbuigen, hard, stijf, zacht.

1. Een elastiekje is van **rubber** en is erg buigzaam.
2. Stijve dingen zoals een brug, kunnen niet **doorbuigen**.
3. Iets wat niet kan buigen, is **stijf**.
4. Om deeg mee te rollen gebruiken we een heel stijve **deegroller**.
5. Wol is **zacht** en buigzaam.
6. Een houten lepel is stijf en **hard**.
7. Speelgoed wordt vaak gemaakt van **plastic** en kan buigzaam en stijf zijn.
8. Om bouten vast te maken gebruik je een **moersleutel** die stijf en hard is.

	1	r	u	b	b	e	r						
2	d	o	o	r	b	u	i	g	e	n			
	3	s	t	i	j	f							
	4	d	e	e	g	r	o	l	l	e	r		
		5	z	a	c	h	t						
		6	h	a	r	d							
	7	p	l	a	s	t	i	c					
		8	m	o	e	r	s	l	e	u	t	e	l

Dingen die niet stijf zijn, zijn meestal wel buigzaam.

Opgave 4 - Wat hoort bij elkaar?

Wat hoort bij elkaar? Trek de lijnen!

moersleutel	=	stijf
steen	=	hard
plastic stoel	=	buigzaam
glazen fles	=	stijf
houten lepel	=	stijf
rietje	=	buigzaam
polsstok	=	buigzaam

Opgave 5 - Spreekwoorden over zinken en drijven.

Zoek de spreekwoorden en de betekenissen bij elkaar. Zet de letters achter de zinnen en dan komt er een nieuw woord.

1. Hij is zo stijf als een plank. **(r)**
2. Nee, ik houd mijn poot stijf. **(k)**
3. Dat is veel geschreeuw en weinig wol. **(n)**
4. Je kunt een schaap het beste scheren als het wol heeft. **(k)**
5. Hij is door de wol geverfd. **(e)**
6. Zij klaagt altijd steen en been. **(e)**

Hij is helemaal niet lenig. **(r)**

Ze klaagt eigenlijk altijd en overal. **(e)**

Nee, ik wil het niet anders doen. **(k)**

Je kunt iets het beste aanpakken als het de tijd er voor is. **(k)**

Hij heeft daar heel veel ervaring mee. **(e)**

Veel lawaai maar weinig waar je wat aan hebt. **(n)**

Het woord is wat je met je sokken kunt doen (zie ook blz. 11): rekken.

Opgave 6 - Zoek de plaatjes

Op blz. 22 staan 7 afbeeldingen.

Daarvan zijn er 3 buigzaam: handschoenen, rietje en sokken.

De niet buigzame dingen zijn: pollepel, deegroller, speelgoed vliegtuig en zebra.

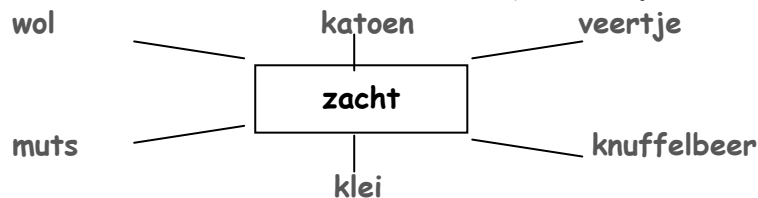
Opgave 7- Zoek de woorden

Het woord 'rekken' betekent dat je er aan kunt trekken en dat iets dan langer of wijder wordt.

Zacht of hard

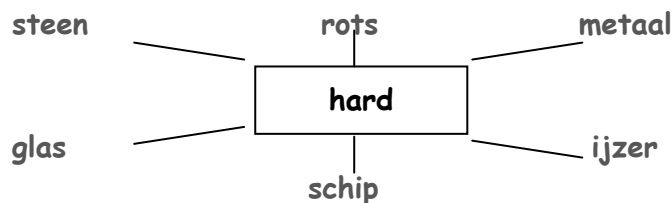
Opgave 1 - Woordweb maken

Vul het woordweb in met woorden uit de tekst die passen bij het woord 'zacht'.



Opgave 2 - Woordweb maken

Maak nu nog een woordweb maar dan met het woord 'hard'.

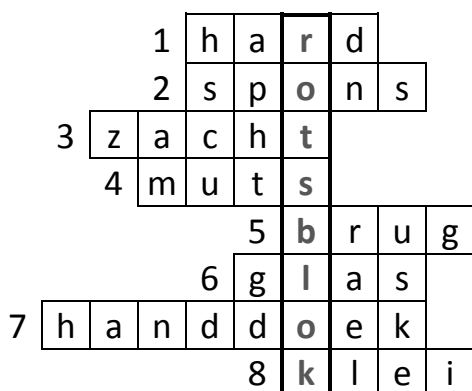


Opgave 3 - Puzzelen met woorden

Zoek het nieuwe woord dat past bij dit boekje. Gebruik deze woorden:

hard, zacht, brug, spons, handdoek, muts, glas, klei.

1. Iets wat niet zacht is, is **hard**.
2. Een **spons** gebruik je om iets schoon te maken en is zacht.
3. Katoen, dat aan een katoenplant groeit, is heel **zacht**.
4. Een **muts** voelt lekker zacht aan op je hoofd en houdt je hoofd warm.
5. Een **brug** moet heel sterk en hard zijn.
6. **Glas** kan zomaar breken, maar is ook heel sterk en soms erg zwaar.
7. Een lekker zachte **handdoek** om je af te drogen.
8. Van modder maken we **klei** en die vormen we tot mooie dingen.



Een hele grote steen noemen we ook wel een rotsblok.

Opgave 4 - Wat hoort bij elkaar?

Wat hoort bij elkaar? Trek de lijnen!

brug	=	hard
rotsblok	=	hard
veertje	=	zacht
wollen trui	=	zacht
grote boot	=	hard
knuffel beer	=	zacht
klei	=	zacht

Opgave 5 - Spreekwoorden over zacht en hard

Zoek de spreekwoorden en de betekenissen bij elkaar. Zet de letters achter de zinnen en dan komt er een nieuw woord.

1. Dat was voor mij een eitje. **(k)**
2. Zo zacht als dons. **(t)**
3. Zo hard als diamant. **(n)**
4. We gaan een harde noot kraken. **(a)**
5. Holle vaten klinken vaak heel hard. **(o)**
6. Je kunt beter hard blazen dan je mond verbranden. **(e)**

Ik vond het helemaal geen moeilijk karwei. **(k)**

We gaan een moeilijk karwei regelen. **(a)**

Heel erg zacht. **(t)**

Domme mensen roepen vaak het hardst. **(o)**

Je kunt beter een beetje voorzigtiger zijn. **(e)**

Heel erg hard. **(n)**

Het woord is zacht en groeit aan een struik: katoen.

Opgave 6 - Zoek de plaatjes.

Op blz. 22 staan 7 afbeeldingen.

Daarvan zijn er 3 zacht: het plastic kopje, de handdoek en de handschoen.

De harde dingen zijn: de hamer, het touw en het plastic speelgoedje (dinosaurus).

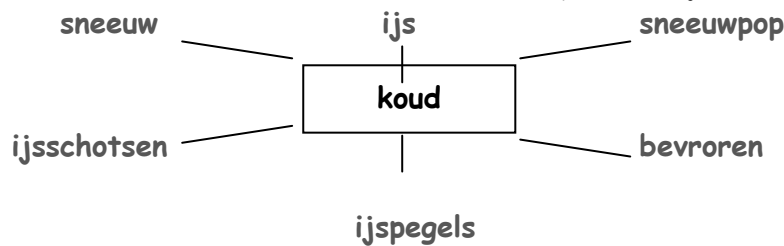
Opgave 7- Zoek de woorden.

Het woord 'samendrukken' betekent dat je iets langzaam kunt indrukken.

Koud of heet

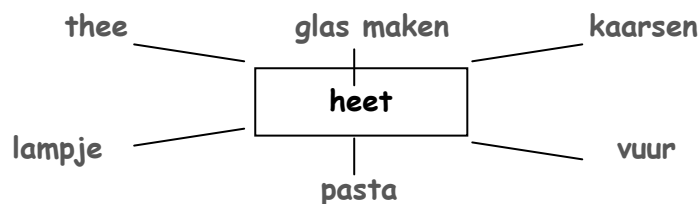
Opgave 1 - Woordweb maken

Vul het woordweb in met woorden uit de tekst die passen bij het woord 'koud'.



Opgave 2 - Woordweb maken

Maak nu nog een woordweb maar dan met het woord 'heet'.



Opgave 3 - Puzzelen met woorden

Zoek het nieuwe woord dat past bij dit boekje. Gebruik deze woorden: **ijspegels, chocolade, glas, bevroren, warm, ijsberg, verhit.**

1. Glas wordt gemaakt door heel heet zand.
2. Niet koud, niet heel heet, maar lekker warm.
3. Een ijsberg drijft in water en is heel koud.
4. Als je een stuk chocolade warm maakt, verandert het van vorm.
5. Iets wat warm gemaakt wordt, wordt dus verhit.
6. Bevroren water aan een dakrand zien wij als ijspegels.
7. Water dat heel koud wordt is ijs en is bevroren.

1	g	l	a	s				
2	w	a	r	m				
3	i	j	s	b	e	r	g	
4	c	h	o	c	o	l	a	d
5	v	e	r	h	i	t		
6	i	j	s	p	e	g	e	l
7	b	e	v	r	o	r	e	n

Dingen die heel warm maken, kunnen dus smelten.

Opgave 4 - Wat hoort bij elkaar?

Wat hoort bij elkaar? Trek de lijnen!

sneeuwpop	=	koud
ijspegels	=	koud
kaarslicht	=	warm
kopje thee	=	heet
brandende lamp	=	warm

Opgave 5 - Spreekwoorden over koud en heet

Zoek de spreekwoorden en de betekenissen bij elkaar. Zet de letters achter de zinnen en dan komt er een nieuw woord.

1. Dat is een wel heel heet ijzer. **(i)**
2. De soep wordt nooit zo heet gegeten als ze wordt opgediend. **(h)**
3. Je moet het ijzer smeden als het heet is. **(t)**
4. Dat raakt me de koude kleren niet. **(e)**
5. Wat een onnodige koude drukte. **(t)**

Iets is nooit zo erg als het eerst lijkt. **(h)**

Dat wordt een heel moeilijke kwestie om op te lossen. **(i)**

Wat een gedoe om niks. **(t)**

Je moet de zaken aanpakken als het het beste uitkomt. **(t)**

Daar maak ik me helemaal niet druk om. **(e)**

Het woord is juist niet koud: **hitte**.

Opgave 6 - Zoek de plaatjes

Op blz. 22 staan 5 afbeeldingen.

Daarvan zijn er 3 warm: kopje thee, een kaars en een lampje.

De koude dingen zijn: ijsblokjes en een ijsje.

Drie dingen kun je eten of drinken: ijsje, het kopje thee en de ijsblokjes.

Opgave 7 - Zoek de woorden

Het woord 'smelten' betekent dat iets vloeibaar wordt als het warm wordt.

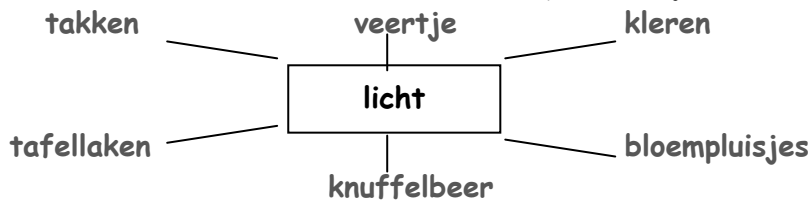
Dingen uit het boekje die kunnen smelten zijn:

ijsblokjes, een ijsje, een stuk chocolade, metalen, glas, kaarsen.

Licht of zwaar

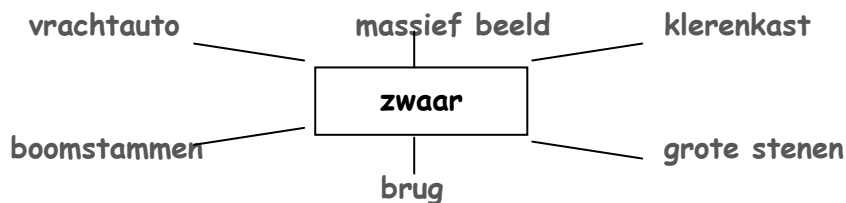
Opgave 1 - Woordweb maken

Vul het woordweb in met woorden uit de tekst die passen bij het woord 'licht'.



Opgave 2 - Woordweb maken

Maak nu nog een woordweb maar dan met het woord 'zwaar'.



Opgave 3 - Wat hoort bij elkaar?

Wat hoort bij elkaar? Trek de lijnen!

vrachtauto	=	zwaar
boomstam	=	zwaar
takken	=	licht
kast	=	zwaar
boek	=	licht
bloem	=	licht
klerenkast	=	zwaar
knuffelbeer	=	licht
massief	=	zwaar

Opgave 4 - Zoek de plaatjes

Op blz. 22 staan 7 afbeeldingen.

Daarvan zijn er 6 licht: het fruit, de bloem, de muts, het hondenspeelgoedbotje, het boek en het veertje.

Het zware ding is: de kast.

Opgave 5 - Puzzelen met woorden

Zoek het nieuwe woord dat past bij dit boekje. Gebruik deze woorden:

licht, zwaar, stenen, kast, beeld, veertje, tafelkleed, auto, tak, boomstam, weegschaal.

1. Een kast om je kleren in te leggen is meestal erg zwaar.
2. Sommige materialen zijn erg zwaar, zoals met mos begroeide stenen.
3. Ook een auto waar we in rijden is altijd erg zwaar.
4. Over de tafel leggen we een tafelkleed wat altijd heel licht is.
5. Een stenen beeld is massief en zwaar.
6. Zo licht als een veertje.
7. Takken zijn vaak gemakkelijk te tillen en dus licht.
8. Maar de hele boomstam is vaak zwaar en niet te tillen zonder een machine.
9. Op een weegschaal kun je goed wegen wat iets weegt.
10. Een massief beeld kun je niet zomaar verplaatsen.
11. Een vrachtauto is natuurlijk heel erg zwaar.

			1	k	a	s	t					
	2	s	t	e	n	e	n					
		3	a	u	t	o						
		4	t	a	f	e	l	k	l	e	e	d
5	m	a	s	s	i	e	f					
		6	v	e	e	r	t	j	e			
		7	l	i	c	h	t					
		8	b	o	o	m	s	t	a	m		
		9	w	e	e	g	s	c	h	a	a	l
		10	b	e	e	l	d					
11	z	w	a	a	r							

Van boven naar beneden staat 'iemand' die heel erg licht en zacht is:
Je knuffelbeer.

Opgave 6 - Zoek de woorden

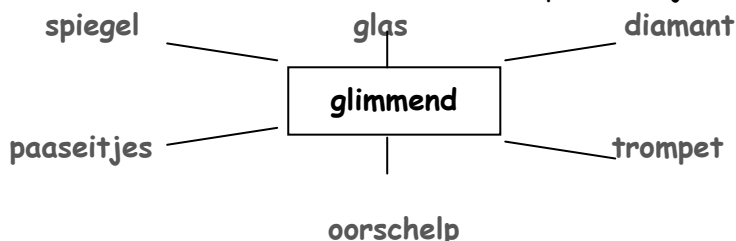
Het woord 'massief' betekent dat iets hard is en zwaar, zoals rotsen.

Het woord metaal betekent dat het een hard en glimmend materiaal is.

Glimmend of dof

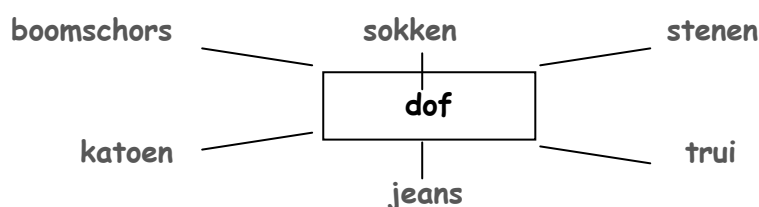
Opgave 1 - Woordweb maken

Vul het woordweb in met woorden uit de tekst die passen bij het woord 'glimmend'.



Opgave 2 - Woordweb maken

Maak nu nog een woordweb maar dan met het woord 'dof'.



Opgave 3 - Puzzelen met woorden

Zoek het nieuwe woord dat past bij dit boekje. Gebruik deze woorden: **glimmend, dof, weerkaatsen, steen, diamant, spiegel, sokken.**

1. Een **steen** zoals een diamant kan heel goed glimmen.
2. Glimmende dingen **weerkaatsen** het licht dat er op valt.
3. Als het niet glimmend is, noemen we het **dof**.
4. Een diamant is een steen die heel **glimmend** is.
5. In een **spiegel** zie je jezelf terug.
6. Maar je **sokken** zijn dof en ruw.
7. Een **diamant** glimt niet alleen, maar is ook nog eens heel erg hard.

			1	s	t	e	e	n				
	2	w	e	e	r	k	a	a	t	s	e	n
			3	d	o	f						
	4	g	l	i	m	m	e	n	d			
			5	s	p	i	e	g	e	l		
	6	s	o	k	k	e	n					
7	d	i	a	m	a	n	t					

Van boven naar beneden staat een glimmend instrument waar je jezelf in terug ziet: **trompet**.

Opgave 4 - Wat hoort bij elkaar?

Wat hoort bij elkaar? Trek de lijnen!

rots	=	dof
diamant	=	glimmend
boombast	=	dof
trompet	=	glimmend
ramen	=	glimmend
sokken	=	dof

Opgave 5 - Spreekwoorden over glimmend en dof

Zoek de spreekwoorden en de betekenissen bij elkaar. Zet de letters achter de zinnen en dan komt er een nieuw woord.

1. Hij klaagt steen en been. **(d)**
2. Dit ligt me als een steen op de maag. **(f)**
3. Een ezel stoot zich in het gemeen geen twee keer aan dezelfde steen. **(o)**

Hij zeurt en klaagt altijd. **(d)**

Iemand die slim is maakt geen twee keer dezelfde fout. **(o)**

Dat vind ik een heel groot probleem. **(f)**

Het glimt niet maar het is: dof.

Opgave 6 - Zoek de woorden

Het woord 'glimmend' betekent dat iets **helder** is en dat het licht **weerkaatst**.

Een steen kan zowel dof zijn als glimmend.

Een gewone steen op het strand zal dof zijn en een diamant zal glimmen.

Doffe dingen zijn vaak ook (blz. 9): oneffen of ruw.

Opgave 7 - Maak een woordketting

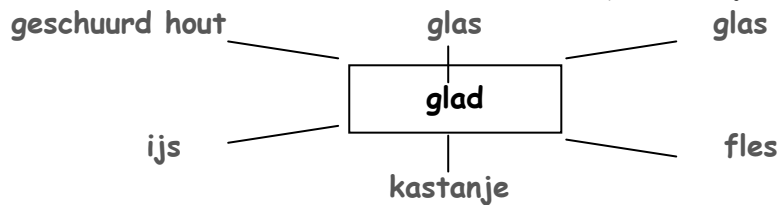
Begin het volgende woord steeds met de laatste letter van het vorige woord. Gebruik deze woorden: steen, roos, zilverpapier, schors.

zilverpapier → roos → schors → steen

Glad of oneffen

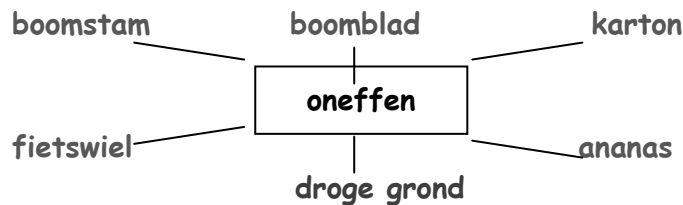
Opgave 1 - Woordweb maken

Vul het woordweb in met woorden uit de tekst die passen bij het woord 'glad'.



Opgave 2 - Woordweb maken

Maak nu nog een woordweb maar dan met het woord 'oneffen'.

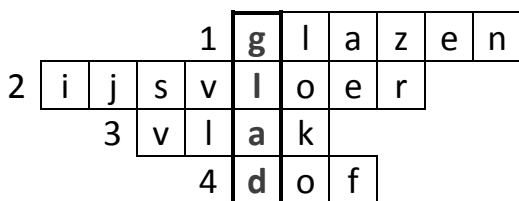


Opgave 3 - Puzzelen met woorden

Zoek het nieuwe woord dat past bij dit boekje. Gebruik deze woorden:

dof, glazen, ijsvloer, vlak.

1. Glazen vazen zijn meestal glad en vlak.
2. Op een glimmende en gladde ijsvloer kun je schaatsen.
3. Geschuurde planken zijn vlak.
4. Boomschors is meestal dof.



Van boven naar beneden staat wat ijs altijd is: **glad**.

Opgave 4 - Wat hoort bij elkaar?

Wat hoort bij elkaar? Trek de lijnen!

ijs
glas
ribbelkarton
fietsband

glad
glad
oneffen
oneffen

Opgave 5 - Spreekwoorden over glad en oneffen

Zoek de spreekwoorden en de betekenissen bij elkaar. Zet de letters achter de zinnen en dan komt er een nieuw woord.

1. Hij is op glad ijs. **(o)**
2. Hij is zo glad als een aal. **(f)**
3. Deze keer springt hij echt uit de band. **(n)**
4. Ze doet dat aan de lopende band. **(f)**
5. Hij is omgedraaid als een blad aan de boom. **(e)**
6. Hij leeft als een boom zonder blad. **(n)**
7. Je hoeft geen blad voor de mond te nemen. **(e)**

Hij is heel gevaarlijk bezig. **(o)**

Deze keer doet hij echt heel erg gek. **(n)**

Je hoeft niets achter te houden en kunt gewoon zeggen wat je wilt zeggen. **(e)**

Hij is sluw en niet te betrappen op iets fouts. **(f)**

Zij doet dat steeds weer. **(f)**

Hij is heel erg snel van mening veranderd. **(e)**

Hij heeft weinig plezier in zijn leven. **(n)**

Niet glad, maar: **oneffen**.

Opgave 6 - Zoek de woorden.

Het woord 'dof' betekent dat iets niet helder is.

Op blz. 16 en 17 staan veel dingen die **oneffen** zijn. Minstens twee die **oneffen** zijn en die we kunnen dragen als kleding of schoenen zijn **laarzen**, **muts**, **broek**, **blouse**.

Opgave 7 - Zoek de woorden bij elkaar.

Sommige dingen in het boek komen in de natuur voor en andere worden door mensen gemaakt. Welk woord hoort waar?

boomblad, **laarzen**, **glas**, **steen**, **boomstam**, **meubels**, **karton**, **ijs**, **appel**, **ananas**, **schoenen**, **kastanje**.

Wat in de natuur voor komt:

boomblad, **steen**, **boomstam**, **ijs**, **appel**, **ananas**, **kastanje**.

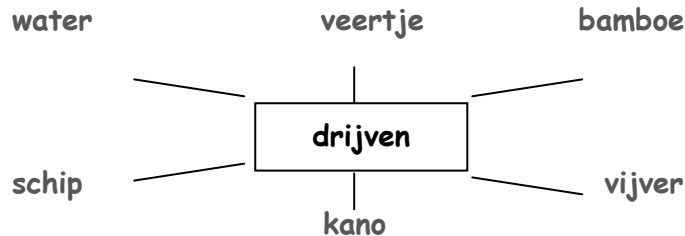
Wat mensen maken:

laarzen, **glas**, **meubels**, **karton**, **schoenen**.

Drijven of zinken

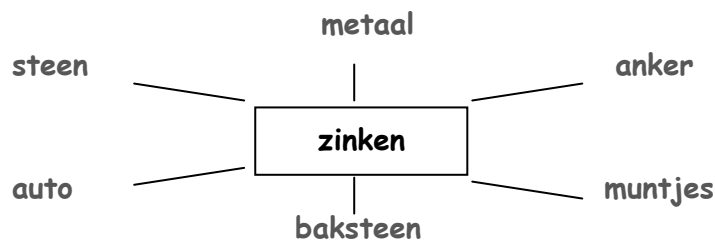
Opgave 1 - Woordweb maken

Vul het woordweb in met woorden uit de tekst die passen bij het woord 'drijven'.



Opgave 2 - Woordweb maken

Maak nu nog een woordweb maar dan met het woord 'zinken'.



Opgave 3 - Puzzelen met woorden

Zoek het nieuwe woord dat past bij dit boekje. Gebruik deze woorden:

muntjes, bamboe, eend, vlot, zwaar, licht, boomstammen.

1. In het bad drijft een plastic **eend**.
2. Metaal kan heel licht zijn maar is meestal heel **zwaar** en zinkt dus.
3. Dingen die **licht** zijn drijven meestal, zoals een veertje.
4. In vijvers zie je vaak **muntjes**, die gezonken zijn omdat metalen zwaar zijn en zinken.
5. Een **vlot** maak je van iets dat drijft zoals boomstammen of bamboe.
6. En vlot van **bamboe** maak je altijd plat waardoor het drijft.
7. Een vlot van grote **boomstammen** kan zomaar een grote rivier af en niet zinken.

	1	e	e	n	d						
2	z	w	a	a	r						
			3	l	i	c	h	t			
4	m	u	n	t	j	e	s				
				5	v	l	o	t			
		6	b	a	m	b	o	e			
7	b	o	o	m	s	t	a	m	m	e	n

Dingen die niet zinken blijven dus drijven.

Opgave 4 - Wat hoort bij elkaar?

Wat hoort bij elkaar? Trek de lijnen!

boomstammen	=	drijven
bootanker	=	zinken
bamboe	=	drijven
veertje	=	drijven
muntjes	=	zinken

Opgave 5 - Spreekwoorden over zinken en drijven

Zoek de spreekwoorden en de betekenissen bij elkaar. Zet de letters achter de zinnen en dan komt er een nieuw woord.

1. Een klein lek kan een groot schip laten zinken. **(e)**
2. Drijven als een baksteen. **(w)**
3. Er kunnen geen twee kapiteins zijn op een schip. **(r)**
4. Zo licht als een veertje. **(a)**
5. Jij zou best eens voor mij in de fles kunnen vallen. **(t)**

Helemaal niet kunnen drijven. **(w)**

Heel erg licht zijn. **(a)**

Jij zou mij best eens kunnen helpen. **(t)**

Een klein probleem kan grote gevolgen hebben. **(e)**

Er kan er maar één de leiding hebben. **(r)**

Het woord is tussen haakjes is: **water**.

Opgave 6 - Zoek de plaatjes

Op blz. 22 staan 7 afbeeldingen.

Daarvan zullen er 3 blijven drijven, namelijk de **badeend**, de **kurk** en het **papieren bootje**.

En er zullen waarschijnlijk 2 direct zinken en één misschien. Wat zinkt er direct: **De sleutel** en het **hangslot** (beide zijn van ijzer).

En wat blijft misschien toch wel drijven? **De plastic auto**.

Opgave 7 - Zoek de woorden

Het woord **massief** betekent dat het **gemaakt is van een hard materiaal dat geen gas is en ook geen vloeistof**. Het woord **oppervlakte** (van bijv. water) is de plaats waar **lucht en vloeistof elkaar raken**.